


Model KBF 720 | Komory klimatyczne do testów stabilności z szerokim zakresem temperatury / wilgotności

Specjalnością serii BINDER KBF są bezwzględnie niezawodne testy stabilności i dokładne utrzymywanie stałych warunków klimatycznych. Spełnia ona przy tym wszystkie istotne warunki – od programowania po dokumentację.

ZALETY

- Jednородne warunki klimatyczne dzięki komorze wstępnego nagrzewania APT.line™
- Automatyczne zarządzanie wodą i ściekami
- Szybko reagujące nawilżanie parowe



Model 720



Model 720

NAJWAŻNIEJSZE CECHY

- Zakres temperatury: 0 °C do 70 °C
- Zakres wilgotności od 10 do 80% wilg. wzgl.
- Technologia komory wstępnego nagrzewania APT.line™
- Regulacja wilgotności z pojemnościowym czujnikiem wilgotności i nawilżaniem parowym
- Intuicyjny kontroler z ekranem dotykowym z programowaniem odcinków czasowych i programowaniem w czasie rzeczywistym
- Wewnętrzny rejestrator danych, wartości pomiarowe w otwartym formacie możliwe do odczytu przez USB
- Autotest urządzeń w celu kompleksowej analizy statusu
- Szczelnie zamykane drzwi wewnętrzne ze szkła bezpiecznego (ESG)
- Zapobieganie korozji szkła dzięki specjalnej powłoce TIMELESS
- Komora wewnętrzna wykonana w całości ze stali nierdzewnej
- 2 półki druciane ze stali nierdzewnej
- Port dostępu z zatyczką silikonową 30 mm, po lewej stronie
- 4 stabilne koła jezdne, dwa z hamulcami, od pojemności 240 L
- Czujnik temperatury klasy 3.1 (DIN 12880) z optycznym i akustycznym alarmem temperaturowym
- Interfejs do połączenia z komputerem: Ethernet
- Ogrzewanie drzwi

INFORMACJE DO ZAMÓWIENÍ

Pojemność wnętrza [L]	Napięcie znamionowe	Wersja	Wariant modelu	Nr art.
Model KBF 720				
700	200...230 V 1~ 50/60 Hz	Standard	KBF720-230V	9020-0324
	200...240 V 1~ 50/60 Hz	Standard	KBF720UL-240V	9020-0325

DANE TECHNICZNE

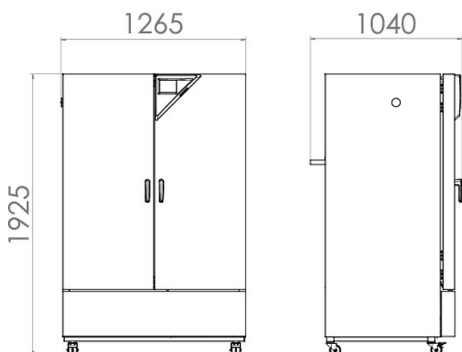
Opis	KBF720-230V ¹	KBF720UL-240V ¹
Numer artykułu	9020-0324	9020-0325
Dane temperaturowe		
Zakres temperatury [°C]	0...70	0...70
Przestrzenna zmienność temperatury przy 40 °C [± K]	0,2	0,2
Fluktuacja temperatury [± K]	0,1	0,1
Maks. ilość ciepła możliwa do skompensowania przy 40 °C [W]	600	600
Dane klimatyczne		
Zakres temperatury [°C]	10...70	10...70
Przestrzenna zmienność temperatury przy 25 °C i 60% wilg.wzgl. [± K]	0,2	0,2
Przestrzenna zmienność temperatury przy 40 °C i 75 % wilg.wzgl. [± K]	0,2	0,2
Fluktuacja temperatury przy 25 °C i 60% wilg.wzgl. [± K]	0,1	0,1
Fluktuacja temperatury przy 40 °C i 75 % wilg.wzgl. [± K]	0,1	0,1
Zakres wilgotności [% wilg.wzgl.]	10...80	10...80
Fluktuacja wilgotności przy 25 °C i 60% wilg.wzgl.	1,5 ± % wilg.wzgl.	1,5 ± % wilg.wzgl.
Fluktuacja wilgotności przy 40 °C i 75 % wilg.wzgl.	1,5 ± % wilg.wzgl.	1,5 ± % wilg.wzgl.
Czas regeneracji wilgoci po otwarciu drzwi przez 30 s przy 25 °C i 60% wilg.wzgl. [min]	16	16
Czas regeneracji wilgoci po otwarciu drzwi przez 30 s przy 40 °C i 75 % wilg.wzgl. [min]	17	17
Dane elektryczne		
Napięcie znamionowe [V]	200...230	200...240
Częstotliwość napięcia [Hz]	50/60	50/60
Moc znamionowa [kW]	3,1	3,1
Bezpiecznik urządzenia [A]	16	16
Faza (napięcie znamionowe)	1~	1~
Wymiary obudowy bez wyposażenia i przyłączy		
Szerokość netto [mm]	1250	1250
Wysokość netto [mm]	1925	1925
Głębokość netto [mm]	890	890
Wymiary wewnętrzne		
Głębokość [mm]	576	576
Wysokość [mm]	1250	1250
Szerokość [mm]	973	973
Wymiary		
Odstęp od ściany z boku [mm]	300	300
Odstęp od ściany z tyłu [mm]	100	100
Pojemność wnętrza [L]	700	700
Masa urządzenia netto (puste) [kg]	312	312
Maks. obciążenie całkowite [kg]	150	150
Maks. obciążenie półki [kg]	45	45
Liczba drzwi		
Drzwi wewnętrzne	2	2
Drzwi zewnętrzne	2	2
Dane istotne dla środowiska		
Zużycie energii przy 40 °C i 75% wilg.wzgl. [Wh/h]	620	620
Poziom ciśnienia akustycznego [dB(A)]	53	53

1 Wszystkie parametry techniczne dotyczą wyłącznie niezaladowanych urządzeń w wykonaniu standardowym w temperaturze otoczenia 22 ±3 °C i przy wahaniami napięcia sieciowego ±10%. Dane temperaturowe zostały ustalone według standardu fabrycznego firmy BINDER i w oparciu o normę DIN 12880:2007 i orientują się według zalecanych odstępów od ściany wynoszących 10% wysokości, szerokości i głębokości wnętrza. Wszystkie parametry są typowymi średnimi wartościami dla urządzeń seryjnych. Dane techniczne obowiązują przy 100% prędkości obrotowej wentylatora. Zastrzega się możliwość zmian technicznych.

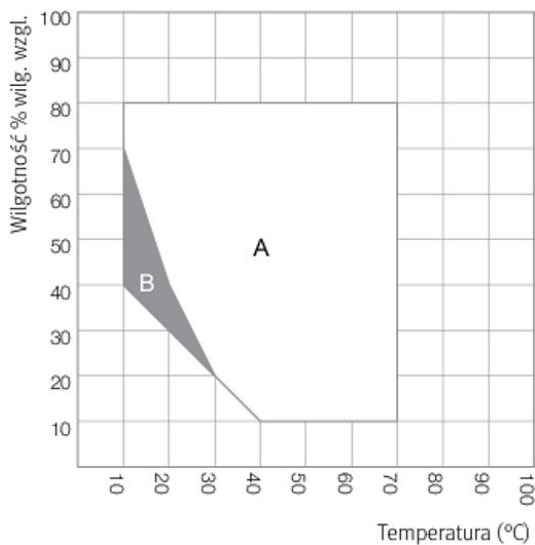
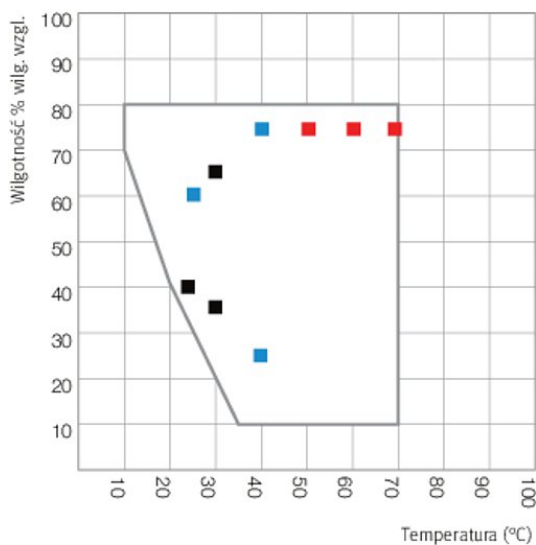
Opis	KBF720-230V ¹	KBF720UL-240V ¹
Numer artykułu	9020-0324	9020-0325
Elementy wbudowane		
Liczba półek (stand./maks.)	2/15	2/15

1 Wszystkie parametry techniczne dotyczą wyłącznie niezaladowanych urządzeń w wykonaniu standardowym w temperaturze otoczenia $22 \pm 3 \text{ }^\circ\text{C}$ i przy wahaniami napięcia sieciowego $\pm 10\%$. Dane temperaturowe zostały ustalone według standardu fabrycznego firmy BINDER i w oparciu o normę DIN 12880:2007 i orientują się według zalecanych odstępów od ściany wynoszących 10% wysokości, szerokości i głębokości wnętrza. Wszystkie parametry są typowymi średnimi wartościami dla urządzeń seryjnych. Dane techniczne obowiązują przy 100% prędkości obrotowej wentylatora. Zastrzega się możliwość zmian technicznych.

WYMIARY WRAZ Z WYPOSAŻENIEM I PRZYŁĄCZAMI [MM]



WYKRESY



A: Gwarantowany zakres wolny od kondensacji
B: Działanie ograniczone czasowo (maks. 24 h)

WYKRES TEMPERATURA-WILGOTNOŚĆ Z PUNKTAMI KONTROLNYMI ICH

Wykres klimatyczny (temperatura, wilgotność)

OPCJE I AKCESORIA

Oznaczenie	Opis	*	Nr art.
Akcesoria do półek drucianych	zabezpieczenia do dodatkowego zamocowania półek drucianych (1 zestaw = 4 sztuki)	-	8012-0620
APT-COM™ 4 BASIC-Edition	do realizacji prostych wymagań względem rejestracji i dokumentowania z maksymalnie 5 połączonymi w sieć urządzeniami. Wersja 4, BASIC Edition	19	9053-0039

* Wskazówki › ostatnia strona danych technicznych

Oznaczenie	Opis	*	Nr art.
APT-COM™ 4 GLP-Edition	do pracy w warunkach zgodnych ze standardami GLP. Dokumentowanie zmierzonych wartości przebiega w sposób zabezpieczony przez manipulacjami oraz zgodnie z wymogami wytycznych FDA 21 CFR część 11. Wersja 4, GLP Edition	19	9053-0042
APT-COM™ 4 PROFESSIONAL-Edition	wygodny system zarządzania urządzeniami i użytkownikami, który opiera się na edycji BASIC Edition. Przeznaczone do łączenia w sieć maks. 100 urządzeń. Wersja 4, PROFESSIONAL Edition	19	9053-0040
BINDER PURE AQUA SERVICE	System do uzdatniania oraz demineralizacji wody wodociągowej, składający się z jednorazowego wkładu, zestawu węży i urządzenia pomiarowego	-	8012-0759
BINDER Pure Aqua Service, akcesoria		-	6011-0165
Certyfikat kalibracji temperatury	Przestrzenny pomiar temperatury wraz z certyfikatem, 15-18 punktów pomiarowych przy zadanej temperaturze kontrolnej	-	8012-0920
	Przestrzenny pomiar temperatury wraz z certyfikatem, 27 punktów pomiarowych przy zadanej temperaturze kontrolnej	-	8012-0923
	Przestrzenny pomiar temperatury wraz z certyfikatem, 9 punktów pomiarowych przy zadanej temperaturze kontrolnej	-	8012-0917
Certyfikat kalibracji temperatury i wilgotności	miar pośrodku objętości użytkowej przy 25 °C / 60% wilg. wzgl. lub przy zadanych wartościach kontrolnych	-	8012-0154
	Przestrzenny pomiar temperatury (wg DIN12880) i wilgotności wraz z certyfikatem, 27 punktów pomiarowych dla temperatury i 1 punkt pomiarowy dla wilgotności przy 25 °C/ 60% wilg. wzgl. lub przy zadanych wartościach kontrolnych	-	8012-0924
Certyfikat kalibracji, rozszerzenie	do pomiaru temperatury i wilgotności, do poszerzenia pomiaru pośrodku objętości użytkowej o dodatkową wartość pomiarową	-	8012-0155
Czujnik temperatury Pt 100	dodatkowy elastyczny czujnik Pt 100 we wnętrzu, do wyświetlania temperatury na wyświetlaczu urządzenia	-	8012-1042
Data Logger Kit	T 220: do ciągłego zapisu temperatury w zakresie od -90 do 220 °C; zestaw zawiera 1 rejestrator danych, czujnik Pt 100 z kablem przedłużającym o dług. 2 m oraz 1 uchwyt magnetyczny do zamocowania na urządzeniu BINDER	19	8012-0715
	TH 70/70: do ciągłego zapisu temperatury i wilgotności w zakresach odpowiednio od -40 °C do 70 °C oraz 0% do 100% wilgotności względnej, jak i do dodatkowej rejestracji warunków otoczenia; zestaw zawiera 1 rejestrator danych, 2 nakładane czujniki zespolone do pomiaru temperatury/wilgotności, kabel przedłużający o dług. 2 m oraz 1 uchwyt do zamocowania na urządzeniu BINDER	19	8012-0717
	TH 70: do ciągłego zapisu temperatury i wilgotności w zakresach odpowiednio od -40 °C do 70 °C oraz 0% do 100% wilgotności względnej; zestaw zawiera 1 rejestrator danych, czujnik Pt 100 z kablem przedłużającym o dług. 2 m oraz 1 uchwyt magnetyczny do zamocowania na urządzeniu BINDER	19	8012-0716
Data Logger Software	Oprogramowanie LOG ANALYZE do konfiguracji i analizy danych, do wszystkich zestawów BINDER Data Logger Kit (wraz z kablem USB dla danych)	19	8012-0821
Interfejs RS485 2-kablowy	Dodatkowy seryjny interfejs do korzystania równolegle do Ethernetu, dla Multi Management Software APT-COM™	-	8012-1066
Konwerter interfejsu RS485/RS422	Zestaw kabli RS 422 i konwerter interfejsu RS 485 / RS 422 do podłączenia do rozdzielacza z 10 gniazdami		
	Wersja 115 V	-	8012-0599
	Wersja 230V	-	8012-0589
Listwy oświetleniowe LED	Zestaw podstawowy obejmujący 2 sztuki, materiały mocujące, sterownik do maks. 4 listew oświetleniowych, 100-240 V, 50/60 Hz		
	Zestaw podstawowy 300, długość 30 cm	-	8012-1107
	Zestaw podstawowy 500, długość 50 cm	-	8012-1108
	Zestaw podstawowy 900, długość 90 cm	-	8012-1109
	Zestaw uzupełniający złożony z 2 sztuk i materiałów mocujących: klipsów. Do rozbudowy podstawowego zestawu listew oświetleniowych.		
	Zestaw rozszerzony 300, długość 30 cm	-	8012-1716
	Zestaw rozszerzony 500, długość 50 cm	-	8012-1717
	Zestaw rozszerzony 900, długość 90 cm	-	8012-1718
Niezależne zabezpieczenie temperaturowe klasy 3.3	z alarmem optycznym (DIN 12880) Wersja 200...240 V	-	8012-1034

* Wskazówki › ostatnia strona danych technicznych

Oznaczenie	Opis	*	Nr art.
Port dostępu z zatyczką silikonową	u góry		
	30 mm	01	8012-1448
	50 mm	01	8012-1454
	100 mm	01	8012-1460
	z lewej		
	30 mm	01	8012-1442
	50 mm	01	8012-1472
	100 mm	01	8012-0515
	z prawej		
	30 mm	01	8012-1436
	50 mm	01	8012-1466
	100 mm	01	8012-0514
Przetwornik napięcia	potrzebny do pracy urządzenia przy napięciu znamionowym 120 V 1~ 60 Hz dla wersji 240 V	-	8009-0821
Półki druciane	Stal nierdzewna	-	6004-0106
Półki druciane, wzmocnione	Stal nierdzewna, z zabezpieczeniami do półek (1 zestaw = 4 sztuki), maks. obciążenie 70 kg	-	8012-0674
Wewnętrzne gniazdo elektryczne	wodoszczelne gniazdo do zabudowy (CA3GD) z możliwością załączania, zapewniające zasilanie sieciowe we wnętrzu urządzenia, zakrywane, z odpowiednią wtyczką (napięcie sieciowe; maks. 500 W; maks. 90 °C; stopień ochrony IP67)	07	8012-1043
Wsuwana półka, perforowana	Stal nierdzewna	-	8009-0486
Wsuwana półka, wzmocniona	umiejscowiona na najniższym poziomie, maks. obciążenie 67 kg, z dodatkowym mocowaniem do współpracy z wytrzymałą, mieszadłem, systemem rolek	-	8012-1489
Wyjście alarmowe, bezpotencjałowe	dla temperatury (± 2 °C) i wilgotności ($\pm 5\%$ wilg. wzgl.), z możliwością wyprowadzenia przez 6-stykowe gniazdo DIN (maks. 24 V – 2,5 A), z odłączalnym sygnałem akustycznym	-	8012-1038
Wyjście analogowe 4-20 mA	do wartości temperatury i wilgotności (wyjście bez możliwości regulacji)	-	8012-1041
Zamek w drzwiach	Zamek w klamce drzwi	-	8012-1024
Zestaw podłączeniowy wody	zewnątrzny, złożony z kanistrów na wodę świeżą i ścieki po 20 litrów, okablowania i pompy	-	8012-0643
	zewnątrzny, do zawieszenia na tylnej stronie urządzenia	-	
	złożony z kanistrów na wodę świeżą i ścieki po 20 litrów, okablowania i pompy zewnętrznego, do dowolnego ustawiania	-	8012-1846
Środek czyszczący o neutralnym pH	intensywny, do łatwego usuwania pozostałych zanieczyszczeń, pojemność 1 kg	-	1002-0016

* Wskazówki › ostatnia strona danych technicznych

USŁUGI SERWISOWE

Oznaczenie	Opis	*	Nr art.
Serwis instalacyjny			
Uruchomienie	Rozpakowanie, ustawienie, podłączenie urządzenia do przygotowanych przyłączy	13, 18	DL10-0300
Wprowadzenie	wprowadzenie w funkcje urządzenia, obsługa i programowanie regulatora	18	DL10-0700
Przeglądy techniczne			
Przeglądy techniczne	Przeprowadzenie przeglądu urządzenia zgodnie z planem przeglądów	14, 18	DL20-0400
Usługi kalibracji			
Kalibracja temperatury i wilgotności	wraz z certyfikatem, jeden punkt pomiarowy pośrodku objętości użytkowej przy 25 °C/ 60% wilg. wzgl. lub przy zadanej parze wartości	14, 16, 17, 18	DL30-0301
Przestrzenny pomiar temperatury i wilgotności według normy DIN12880	wraz z certyfikatem, 27 punktów pomiarowych dla temperatury i jedna punkt pomiarowy dla wilgotności przy 25 °C/ 60% wilg. wzgl. lub przy zadanej parze wartości	14, 16, 17, 18	DL30-0427
Przestrzenny pomiar temperatury w 18 punktach pomiarowych i pomiar wilgotności w jednym punkcie pomiarowym	wraz z certyfikatem, 18 punktów pomiarowych dla temperatury i jeden punkt pomiarowy dla wilgotności przy 25 °C/ 60% wilg. wzgl. lub przy zadanej parze wartości	14, 16, 17, 18	DL30-0318

* Wskazówki › ostatnia strona danych technicznych

Oznaczenie	Opis	*	Nr art.
Przestrzenny pomiar temperatury w 27 punktach pomiarowych i pomiar wilgotności w jednym punkcie pomiarowym	wraz z certyfikatem, 27 punktów pomiarowych dla temperatury i jeden punkt pomiarowy dla wilgotności przy 25 °C/ 60% wilg. wzgl. lub przy zadanej parze wartości	14, 16, 17, 18	DL30-0327
Przestrzenny pomiar temperatury w 9 punktach pomiarowych i pomiar wilgotności w jednym punkcie pomiarowym	wraz z certyfikatem, 9 punktów pomiarowych dla temperatury i jeden punkt pomiarowy dla wilgotności przy 25 °C/ 60% wilg. wzgl. lub przy zadanej parze wartości	14, 16, 17, 18	DL30-0309
Usługi walidacji			
Folder kwalifikacji IQ/OQ	materiały wspomagające klienta w procesie samodzielnej walidacji, obejmujące: listy kontrolne IQ/OQ, schematy obwodowe urządzeń, certyfikat QM wg ISO 9001	15, 18, 20	8012-0867
Folder kwalifikacji IQ/OQ/PQ	materiały wspomagające klienta w procesie samodzielnej walidacji, zgodnie z wymogami stawianymi przez klienta, uzupełnienie folderu kwalifikacji IQ/OQ o rozdział PQ	15, 18	8012-0955
Przeprowadzenie procedur IQ/OQ	w oparciu o folder kwalifikacji	15, 18, 20	DL42-0300
Przeprowadzenie procedur IQ/OQ/PQ	zgodnie z wymogami stawianymi przez klienta, cena: na zapytanie	15, 18	DL44-0500
Serwis gwarancyjny			
Przedłużenie gwarancji z 2 do 3 lat	od daty dostawy, nie obejmuje części zużywalnych	-	DL01-4041
Przedłużenie gwarancji z 2 do 5 lat	od daty dostawy, nie obejmuje części zużywalnych	-	DL01-4042

* Wskazówki › ostatnia strona danych technicznych

WSKAZÓWKI

- 01 W okolicach portów dostępu może dojść do zroszenia.
W przypadku specjalnego umiejscowienia portów dostępu naliczane są dodatkowe koszty.
- 02 W przypadku tej opcji nie ma znaku UL.
- 03 Odporność na temperaturę maksymalnie do 200 °C.
- 04 Możliwe tylko w przypadku urządzeń z zasilaniem 230 V.
- 06 Mniejsza przewodność cieplna może powodować wydłużenie czasu nagrzewania.
- 07 Dodatkowo dostarczone ciepło może mieć wpływ na zachowanie w temperaturze.
- 09 Nie w połączeniu z opcją portów dostępu, drzwiami z oknem oraz oświetleniem wewnętrznym.
- 10 Niemożliwe w przypadku urządzeń o pojemności 23 litrów.
- 11 Niemożliwe w przypadku urządzeń o pojemności 23 i 53 litrów.
- 12 Możliwe tylko w przypadku urządzeń z zasilaniem 230 V, 400 V.
- 13 Instalacja i prace związane z podłączeniem odbywają się na miejscu wykorzystania urządzenia, transport w obrębie przedsiębiorstwa odbywa się wyłącznie po odpowiednich ustaleniach.
- 14 W przypadku przeglądów urządzeń, kalibracji i walidacji polecamy zawarcie umowy serwisowej BINDER.
- 15 OQ zgodnie z Żółtą Księgą = Wypełniona fabryczna dokumentacja walidacyjna obejmująca wszystkie listy kontrolne OQ.
- 16 Kalibracja czujników odbywa się w akredytowanym laboratorium kalibracyjnym.
- 17 Kalibracja odbywa się zgodnie ze standardem fabrycznym BINDER.
- 18 Podane ceny nie obejmują kosztów podróży. Koszty podróży do danego regionu można znaleźć w rozdziale Serwis BINDER.
W przypadku działań w Szwajcarii do wszystkich podanych cen usług należy doliczyć przyjętą dla danego regionu dopłatę (informacja na zapytanie).
- 19 Dalsze akcesoria można znaleźć w rozdziale Dokumentacja procesu.
- 20 Przy zamówieniach folderów kwalifikacji IQ/OQ i związanej z tym realizacji procedur IQ/OQ w ramach jednego zlecenia udzielamy rabatu w wysokości 15% na sam folder IQ/OQ.
Przy zamówieniach folderów kwalifikacji IQ/OQ/PQ i związanej z tym realizacji procedur IQ/OQ/PQ w ramach jednego zlecenia udzielamy rabatu w wysokości 15% na sam folder IQ/OQ/PQ.

BINDER GmbH
Tuttlingen, Germany
TEL +49 7462 2005 0
FAX +49 7462 2005 100
info@binder-world.com
www.binder-world.com

BINDER Asia Pacific (Hong Kong) Ltd.
Kowloon, Hong Kong, P.R. China
TEL +852 39070500
FAX +852 39070507
asia@binder-world.com
www.binder-world.com

Representative Office for CIS
Moscow, Russia
TEL +7 495 988 15 16
FAX +7 495 988 15 17
russia@binder-world.com
www.binder-world.ru

BINDER Environmental Testing
Equipment (Shanghai) Co., Ltd.
Shanghai, P.R. China
TEL +86 21 685 808 25
FAX +86 21 685 808 29
china@binder-world.com
www.binder-world.com

BINDER Inc.
Bohemia, NY, USA
TEL +1 631 224 4340
FAX +1 631 224 4354
usa@binder-world.com
www.binder-world.us